



ТЕРРИТОРИАЛЬНЫЙ ОРГАН
ФЕДЕРАЛЬНОЙ СЛУЖБЫ
ГОСУДАРСТВЕННОЙ СТАТИСТИКИ
ПО ЧЕЧЕНСКОЙ РЕСПУБЛИКЕ

РЫНКИ ТОВАРОВ И УСЛУГ

январь – сентябрь 2024 года

14.11.2024

СОДЕРЖАНИЕ

Розничная торговля и общественное питание	4
Рынок платных услуг	9
Оптовая торговля	15

1

**Розничная торговля
и общественное питание**

ОБОРОТ РОЗНИЧНОЙ ТОРГОВЛИ

по всем каналам реализации

январь - сентябрь 2024 г.

Оборот розничной торговли

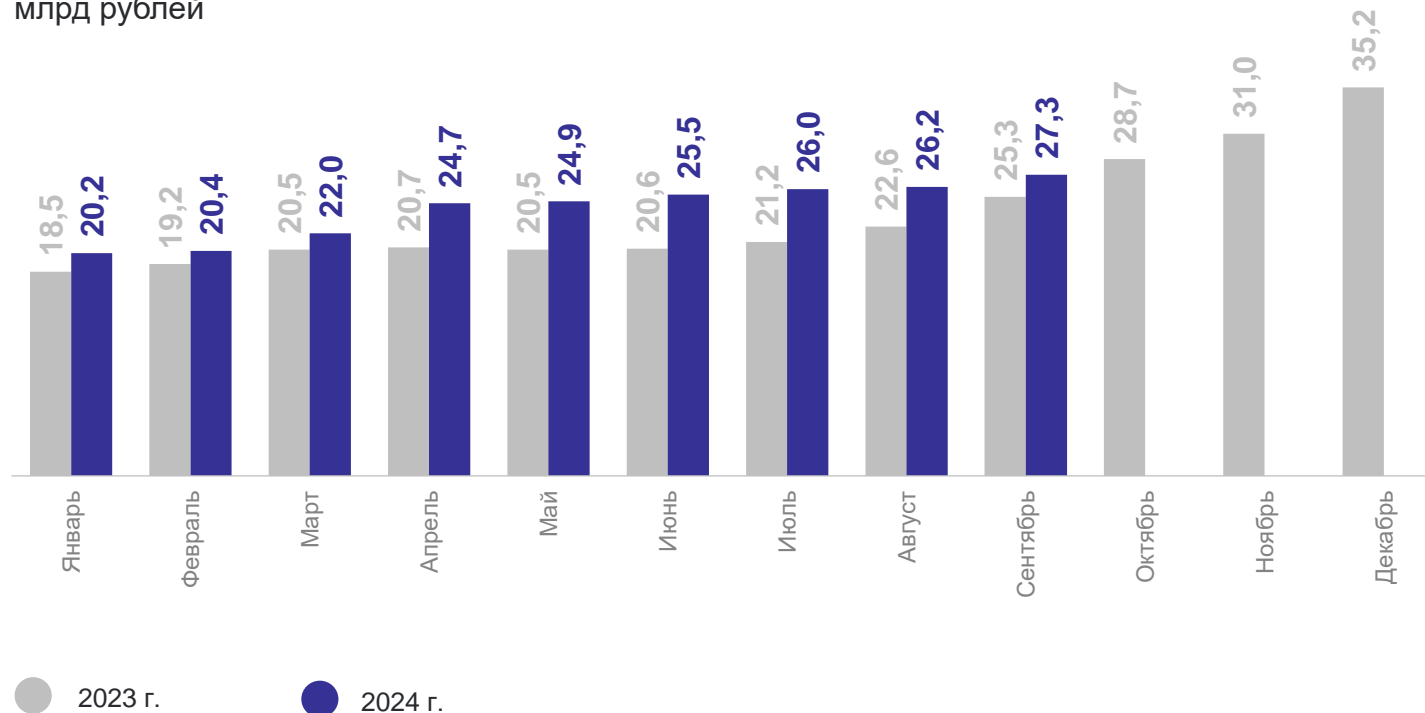
217 212,2 млн рублей

Индекс физического объема

в % к январю – сентябрю 2023 г.

107,4%

Динамика оборота розничной торговли,
млрд рублей



СТРУКТУРА ОБОРОТА РОЗНИЧНОЙ ТОРГОВЛИ

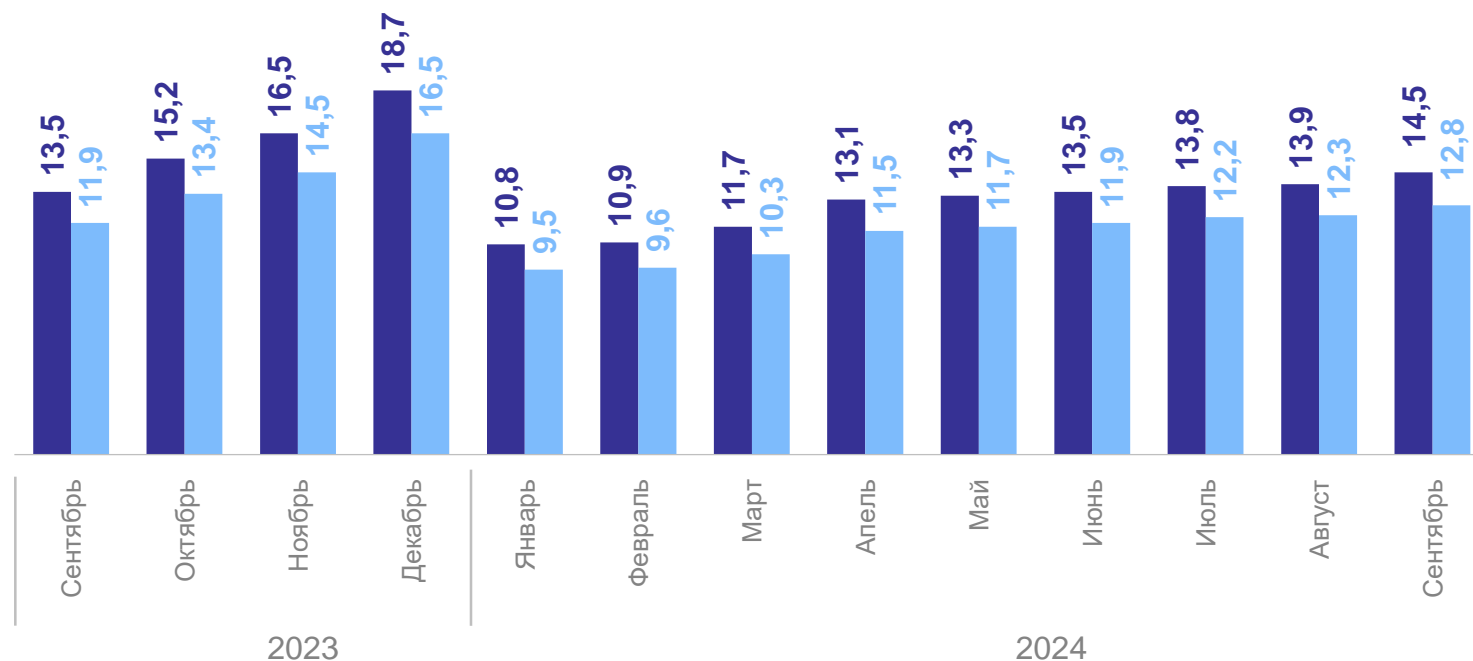
по всем каналам реализации

январь - сентябрь 2024 г.

Оборот розничной торговли



Динамика оборота розничной торговли, млрд рублей



● Оборот розничной торговли пищевыми продуктами, включая напитки и табачные изделия

● Оборот розничной торговли непродовольственными товарами

ОБОРОТ ОБЩЕСТВЕННОГО ПИТАНИЯ

по всем каналам реализации

январь - сентябрь 2024 г.

Оборот общественного питания

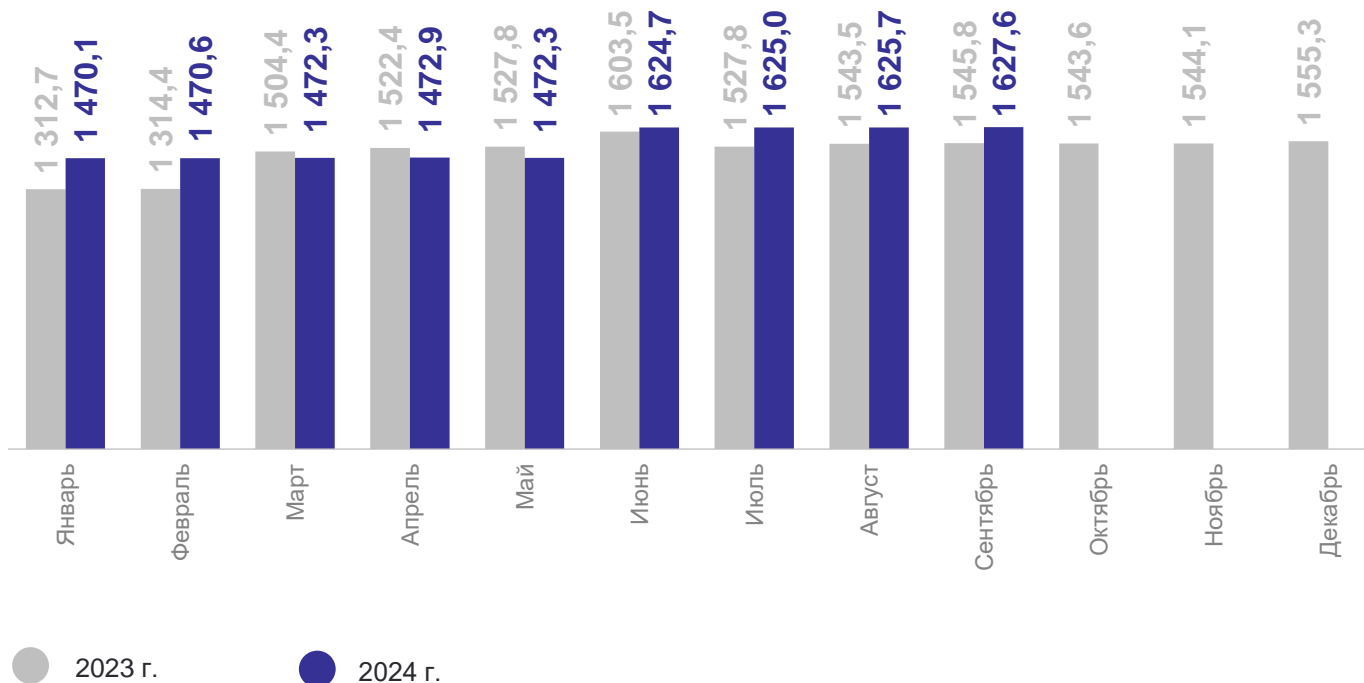
13 861,3 млн рублей

Индекс физического объема

в % к январю - сентябрю 2023 г.

102,7%

Динамика оборота общественного питания,
млн рублей



ИНДЕКСЫ ФИЗИЧЕСКОГО ОБЪЕМА ОБОРОТА РОЗНИЧНОЙ ТОРГОВЛИ И ОБЩЕСТВЕННОГО ПИТАНИЯ В СУБЪЕКТАХ СКФО

январь – сентябрь 2024 г. в % к январю – сентябрю 2023 г.

ЧЕЧЕНСТАТ

Оборот розничной торговли



Оборот общественного питания



2

Рынок платных услуг

январь – сентябрь 2024 г.

Объем платных услуг

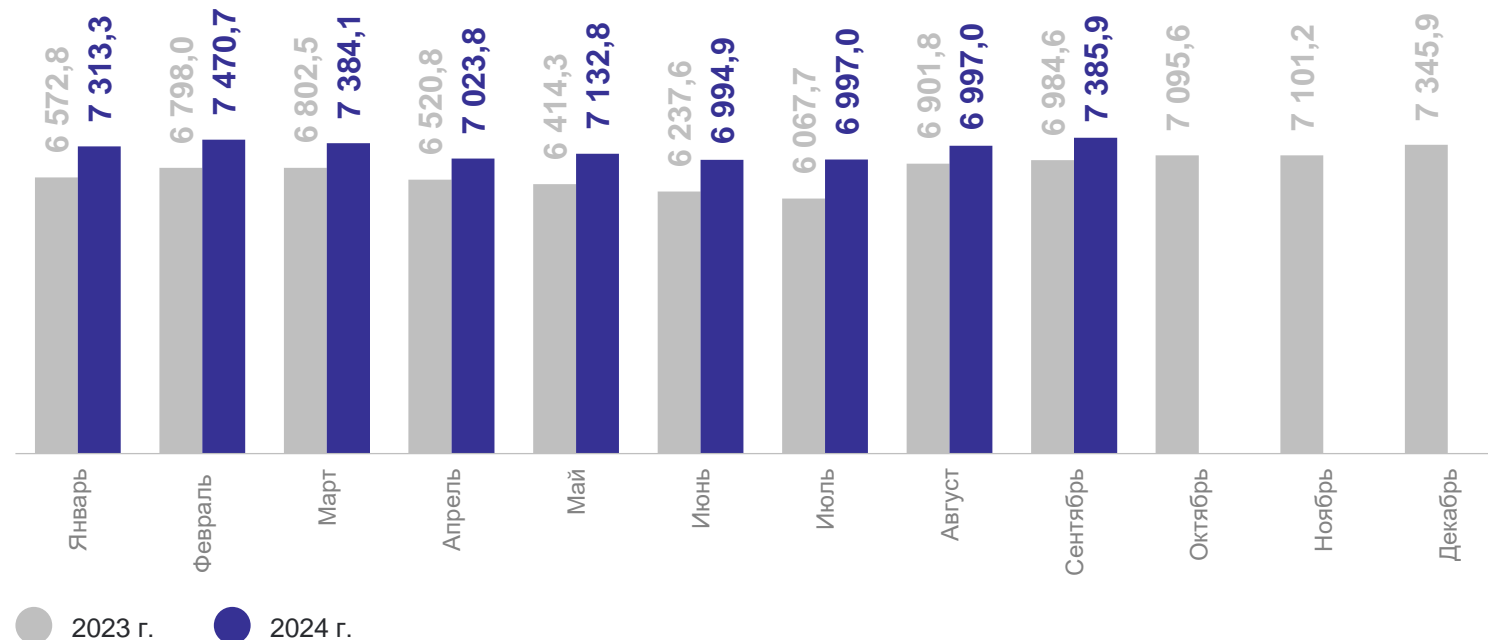
65 155,7 млн рублей

Индекс физического объема

в % к январю – сентябрю 2023 г.

105,9%

Динамика объема платных услуг населению, млн рублей

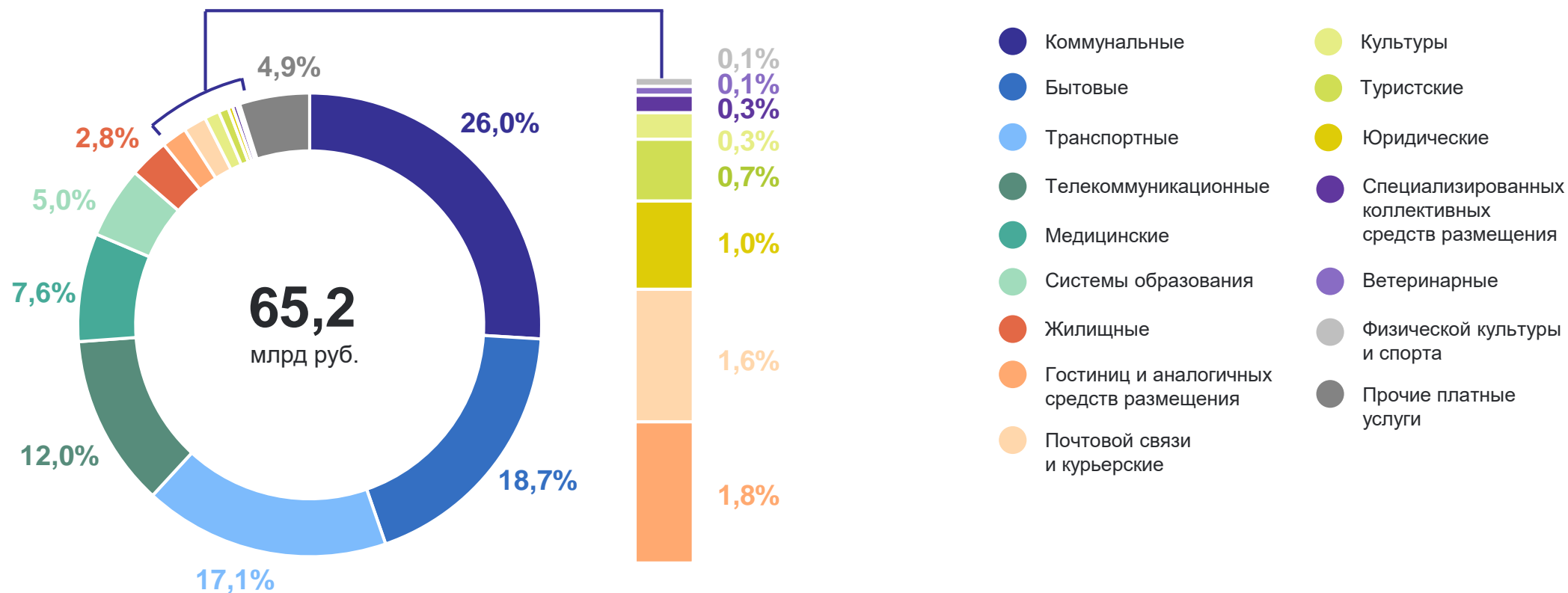


СТРУКТУРА ОБЪЕМА ПЛАТНЫХ УСЛУГ НАСЕЛЕНИЮ

В % к итогу

ЧЕЧЕНСТАТ

Структура платных услуг населению в январе - сентябре 2024 года:



январь - сентябрь 2024 г.

Объем бытовых платных услуг

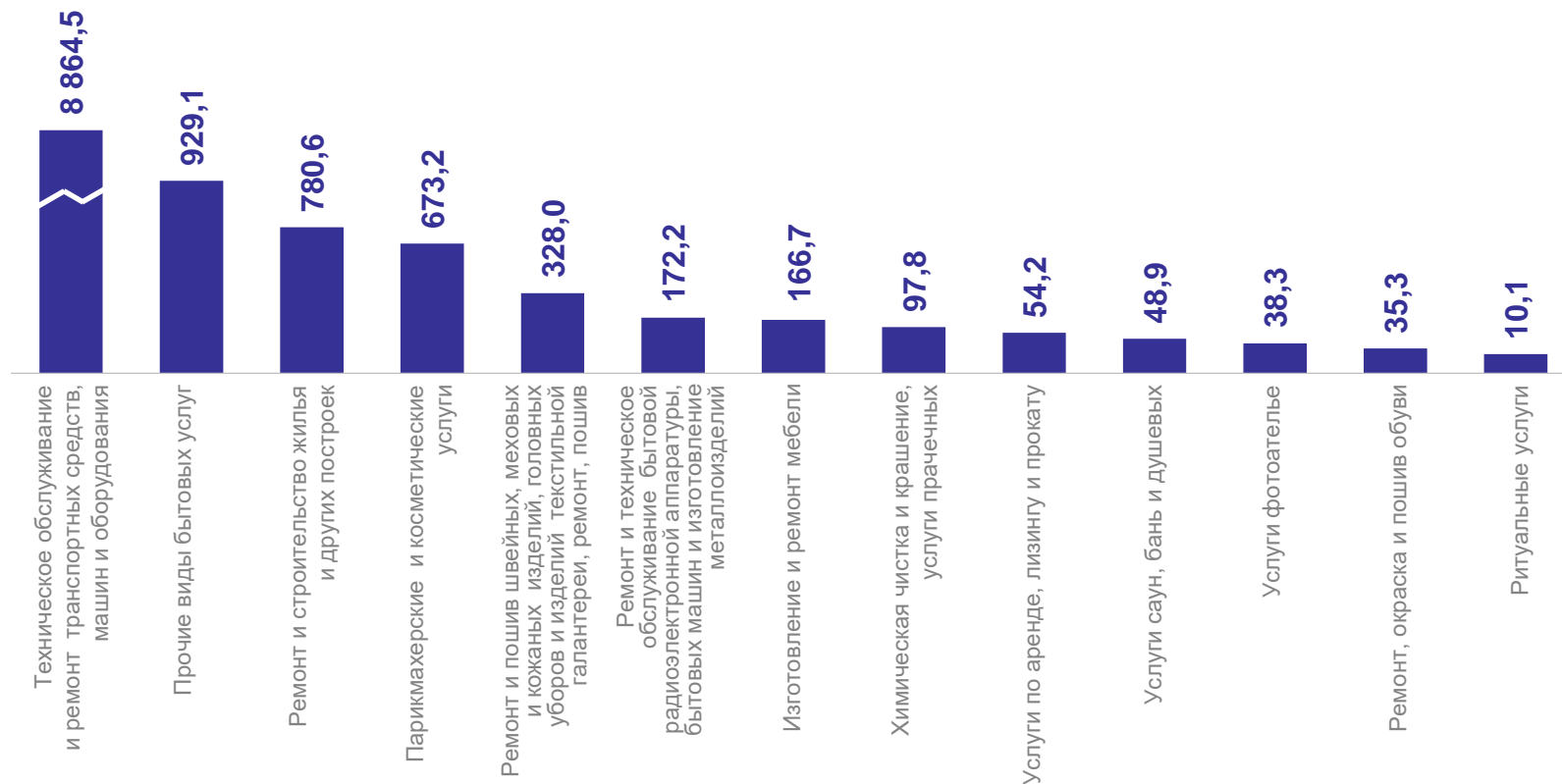
12 199,0 млн рублей

Индекс физического объема

в % к январю – сентябрю 2023 г.

106,8%

Структура объема бытовых услуг населению, млн рублей

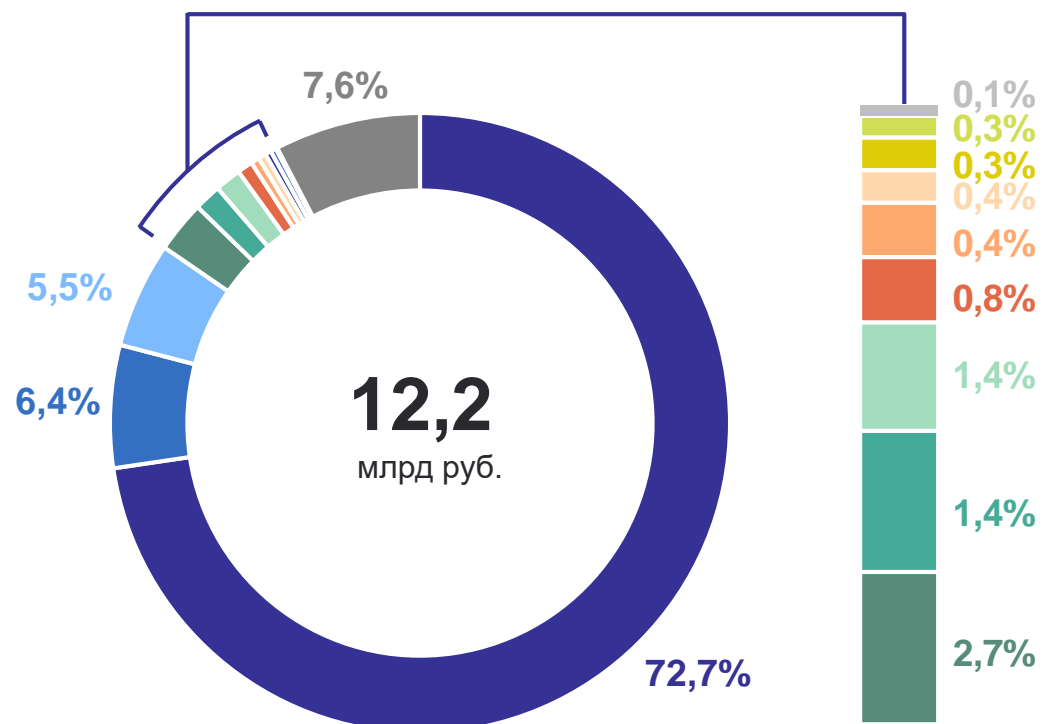


СТРУКТУРА ОБЪЕМА БЫТОВЫХ УСЛУГ НАСЕЛЕНИЮ

в % к итогу

ЧЕЧЕНСТАТ

Структура бытовых услуг населению в январе – сентябре 2024 года:



- Техническое обслуживание и ремонт транспортных средств, машин и оборудования
- Ремонт и строительство жилья и других построек
- Парикмахерские и косметические услуги
- Ремонт и пошив швейных, меховых и кожаных изделий, головных уборов и изделий текстильной галантереи, ремонт, пошив и вязание трикотажных изделий
- Ремонт и техническое обслуживание бытовой радиоэлектронной аппаратуры, бытовых машин и приборов, ремонт и изготовление металлоизделий
- Изготовление и ремонт мебели
- Химическая чистка и крашение, услуги прачечных
- Услуги по аренде, лизингу и прокату
- Услуги саун, бань и душевых
- Услуги фотоателье
- Ремонт, окраска и пошив обуви
- Ритуальные услуги
- Прочие бытовые

ИНДЕКС ФИЗИЧЕСКОГО ОБЪЕМА ПЛАТНЫХ УСЛУГ В СУБЪЕКТАХ СКФО

январь – сентябрь 2024 г. в % к январю – сентябрю 2023 г.

ЧЕЧЕНСТАТ

Регионы с наибольшими и наименьшими значениями



4

субъекта
значение индекса
больше, чем по СКФО

3

субъекта
значение индекса
меньше, чем по СКФО

3

Оптовая торговля

январь – сентябрь 2024 г.

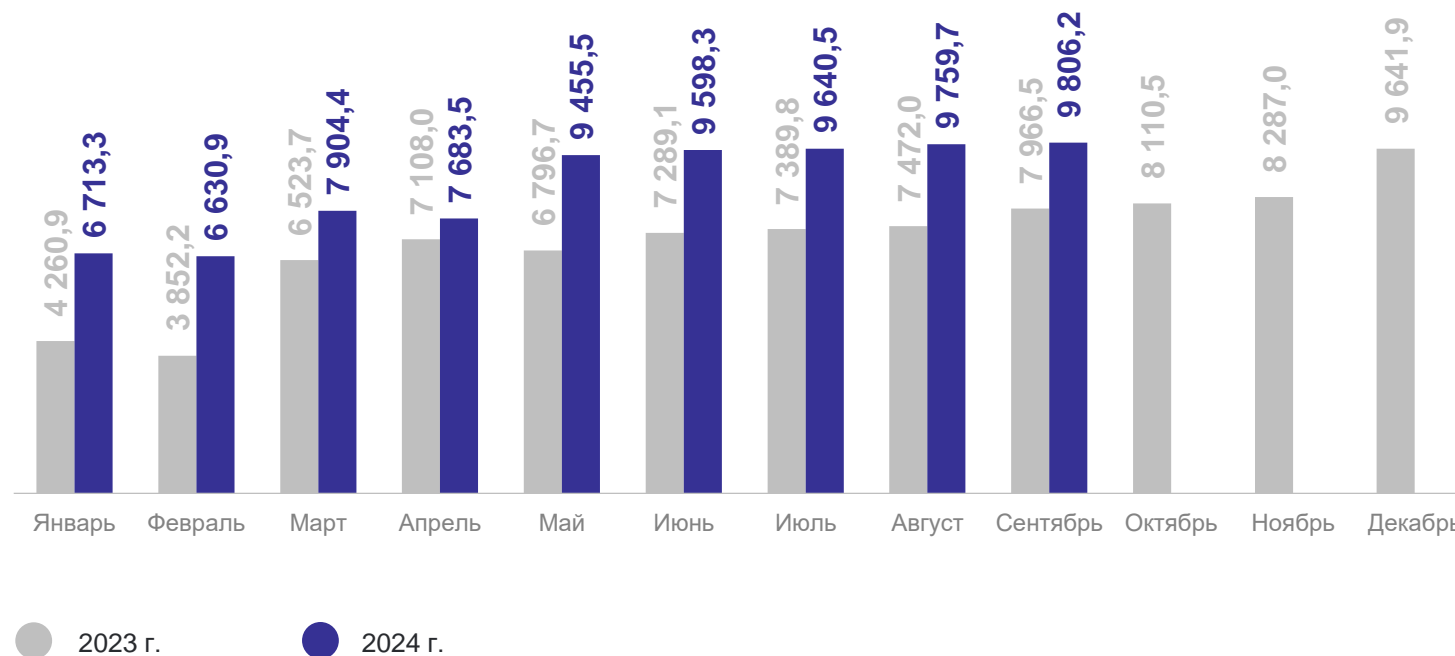
Оборот оптовой торговли

77 192,4 млн рублей

Оборот оптовой торговли организаций оптовой торговли

60 897,0 млн рублей

Динамика оборота оптовой торговли, млн рублей



ДИНАМИКА ОБОРОТА ОПТОВОЙ ТОРГОВЛИ

в % к соответствующему месяцу предыдущего года

ЧЕЧЕНСТАТ

январь – сентябрь 2024 г.

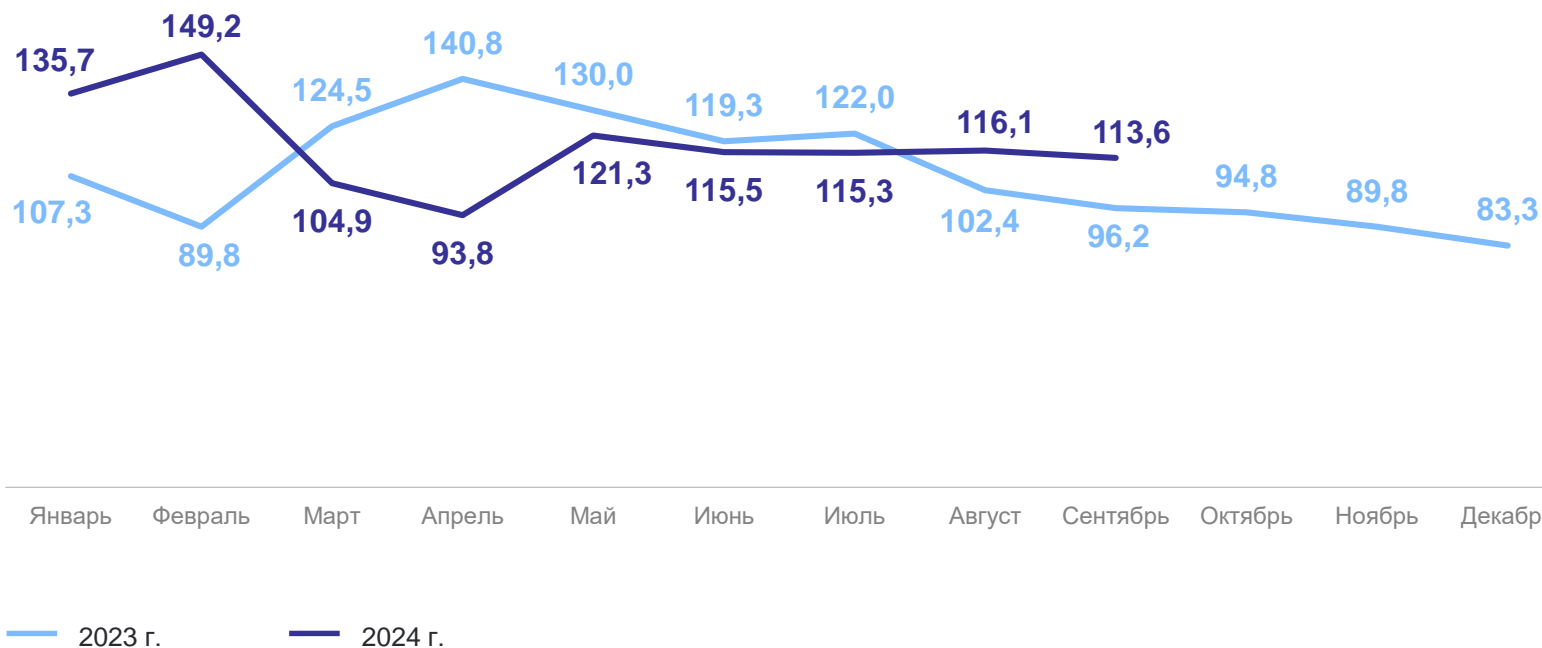
Оборот оптовой торговли

77 192,4 млн рублей

Индекс физического объема

в % к январю – сентябрю 2023 г.

115,6%

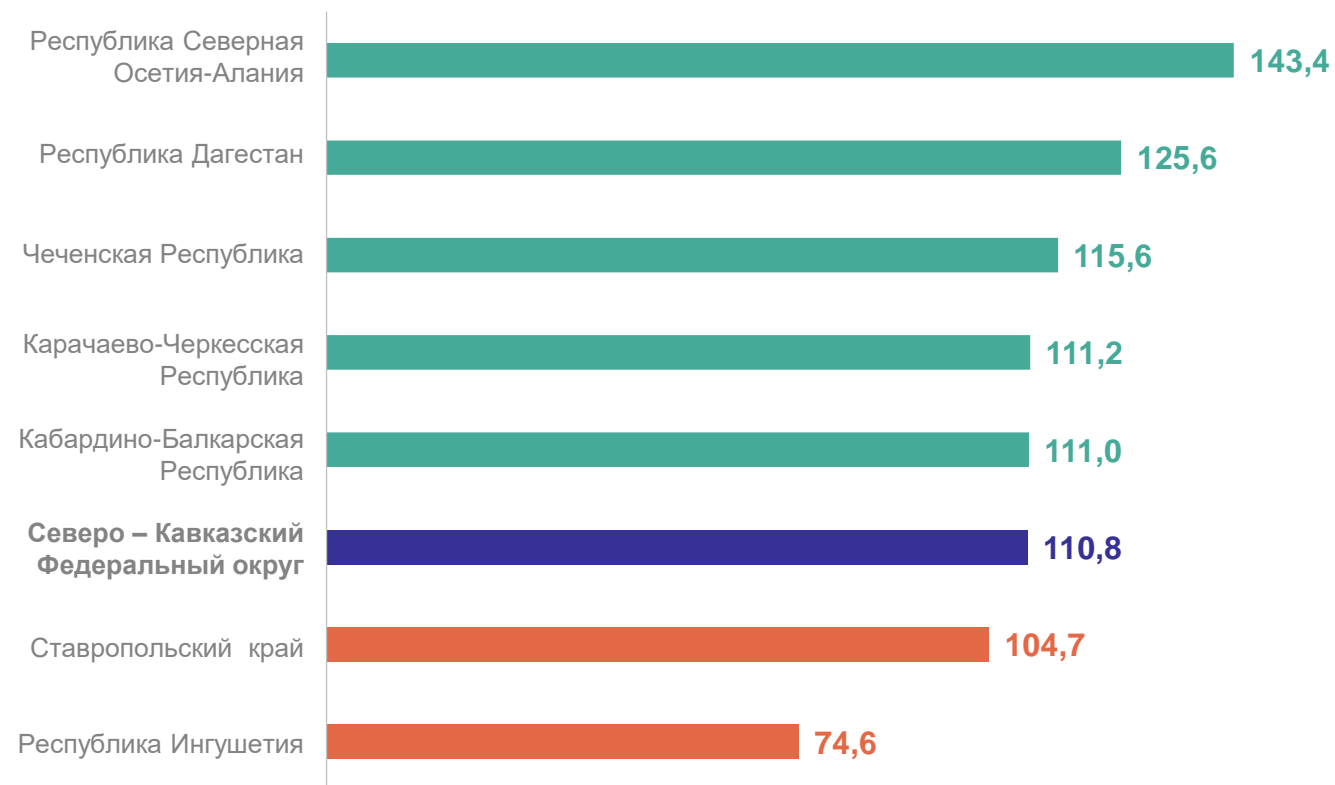


ИНДЕКС ФИЗИЧЕСКОГО ОБЪЕМА ОБОРОТА ОПТОВОЙ ТОРГОВЛИ В СУБЪЕКТАХ СКФО

январь – сентябрь 2024 г. в % к январю – сентябрю 2023 г.

ЧЕЧЕНСТАТ

Регионы с наибольшими и наименьшими значениями



5

субъектов
значение индекса
больше, чем по СКФО

2

субъекта
значение индекса
меньше, чем по СКФО